













PROGRAMME MICRONEEDLING 2022

 TARIF 1100 € TTC – Financement possible Acompte inscription 330 € TTC Kit de démarrage complet compris Paiement 3x4 fois sans frais	 DURÉE 1 jour	 PARTICIPANTS 3 stagiaires maximum par session
 CONTACT & INSCRIPTION Inscription par mail à l'adresse legrandcil.forma@gmail.com , ou sur site www.legrandcil.com dans l'onglet « formation » 04 83 43 53 88	 PRÉREQUIS Tout public. Prestation soumise au suivi de la formation hygiène et salubrité	 DIVERS Modèles et matériel nécessaire mis à disposition
 VALIDATION Attestation de stage	 MODALITÉ D'ÉVALUATION Evaluation formative à la fin de chaque séquences, bilan individualisé et évaluation des acquis à la fin de la formation	 Nos locaux sont adaptés aux PMR. Merci de nous signaler toute situation de handicap afin de pouvoir étudier la faisabilité de la formation ou de vous orienter vers un réseau expert handicap
	 METHODE MOBILISÉES Apport théorique, mises en situation, exercices pratiques	

OBJECTIFS DE LA FORMATION

Maitriser la **technique de microneedling** et du **soin post traitement**

Appliquer les **règles d'hygiène et d'entretien du matériel**



Maitriser les **connaissances théoriques** indispensables

Maitriser les **gestion et la promotion de l'activité**

PROGRAMME DU JOUR

Compétences visées: *Connaître le matériel et les consommables, maîtriser les contre-indications, maîtriser les techniques du microneedling et du soin post traitement, maîtriser la gestion et la promotion de l'activité*

MATIN

09h00 - Accueil et présentation des stagiaires et de la formatrice

09h30 - Présentation du microneedling et différences entre la technique au stylo et la technique au roller

- Connaître les protocoles préparatoires et d'hygiène
- Zones d'application (visage, corps, cicatrices, vergetures)

Contre-indication

- Anatomie et indication spécifique pour les soins du visage
- Présentation de l'appareil, longueur des aiguilles et vitesses

Protocole de soin visage et produits professionnels associés

Suivi après soin : fréquence, conseil et vente après soin

11h00 - PAUSE CAFE

11h15 - Démonstration sur modèle par la formatrice

12h15 - Débriefing du premier modèle

APRES-MIDI

12h30 - PAUSE DEJEUNER

14h00 - Réalisation du modèle par les stagiaires avec vérification et corrections des gestes par la formatrice si besoin

15h30 - Débriefing du premier modèle

16h00 - PAUSE CAFE

16h15 - Réalisation du deuxième modèle par les stagiaires avec vérification et corrections des gestes par la formatrice si besoin

17h30 - Débriefing du deuxième modèle/débriefing de la journée/conseils/questions réponses

18h00 - REMISE DES CERTIFICATS